


Rijmen

Activiteit: Rijmen met plaatjes en woorden.

Nodig: Voor elk kind een kopie van werkblad 3/3 en scharen.



Beschrijving

Geef elk kind een kopie van werkblad 3/3. Daarop staan 28 kaartjes. Op 14 kaartjes staan plaatjes. Op de andere 14 kaartjes staan woorden.

Laat de kaartjes uitknippen.

Welk rijmwoord hoort bij welk plaatje? Laat dit individueel of in tweetallen doen.

Dit zijn de antwoorden: baard/kaart – jurk/kurk – bord/kort – kind/sint - draak/haak - zwaard/staart - bad/kat - uil/huil - trap/hap - schoen/zoen - maan/haan - been/teen - slee/mee - hoed/voet

Tip

Kopieer de kaartjes op stevig papier en lamineer deze. Knip ze daarna uit. Het spel is nu langer bruikbaar.

Extra 1



Speel memory met de kaartjes.

Extra 2

Speld de kaartjes bij de kinderen op de rug. Ze weten zelf niet om welk kaartje het gaat. Laat ze door de ruimte lopen. De kinderen die bij elkaar horen (rijmend woord bij plaatje) proberen elkaar te vinden. Gelukt? Dan proberen ze samen nog zoveel mogelijk andere rijmwoorden te verzinnen. Voorbeeld bij: baard/paard: staart, haard, kaart, vaart, zwaard, enz. Welk tweetal heeft de meeste rijmwoorden verzonnen?

Rijmen

Naam:.....



teen

haak

kaart

zoen

mee

huil

kurk

kort

voet

kat

haan

hap

sint

staart