


# Handleiding

[www.hetbegintmetlezen.nl](http://www.hetbegintmetlezen.nl)

## Leren lezen en schrijven met Sinterklaas



Sinterklaas pakt dit jaar extra uit. Niet alleen met cadeautjes, maar ook door kinderen te helpen met lezen en schrijven. Met drie gratis Sinterklaasprentenboeken én lesmateriaal voor de groepen 1 tot en met 5.

Het lesmateriaal bestaat uit interactieve lees- en schrijfactiviteiten op het digibord, samen met kant-en-klare werkbladen. Allemaal uitgewerkt in de herkenbare thema's van de Sinterklaasboeken. De boeken zijn online beschikbaar en vanaf 14 november in het echt te verkrijgen bij C1000.

Dit project wordt van harte ondersteund door Stichting Lezen & Schrijven die in 2004 werd opgericht door H.K.H. Prinses Laurentien der Nederlanden.



## Leren lezen en schrijven met Sinterklaas

Sinterklaas helpt kinderen graag met lezen en schrijven. Want voor het achtste jaar op rij maken Douwe Egberts en C1000 drie nieuwe Sinterklaasprentenboeken mogelijk. Die boeken zijn vanaf 14 november 2011 gratis af te halen bij een van de vestigingen van C1000 bij aankoop van een aantal artikelen. Dankzij dit bijzondere initiatief van Douwe Egberts en C1000 worden steeds meer kinderen enthousiast om te gaan lezen. Honderdduizenden boeken zijn in de loop van de jaren als cadeautje in de schoenen van kinderen gedaan. Ook scholen maken gebruik van deze unieke mogelijkheid om kinderen te verrassen met een waardevol (gratis) leescadeau. Ook iets voor uw school?


### Het belang van (voor)lezen

Dit jaar zijn de Sinterklaasboeken geschreven door niemand minder dan Yvon Jaspers, Ronald Giphart en Arjan Ederveen. Ook zij vinden het – net als Douwe Egberts/C1000 en Stichting Lezen & Schrijven (\*) - belangrijk dat kinderen dagelijks worden voorgelezen en zo vroeg mogelijk kennis maken met de kracht van verhalen. Want het is bewezen dat als kinderen regelmatig lezen, zij veel meer nieuwe woorden leren dan via gesprekken of kinderprogramma's op televisie. Daarnaast stimuleert (voor)lezen hun zelfvertrouwen, motivatie, nieuwsgierigheid en geheugen.

Stichting Lezen & Schrijven richt zich op het voorkomen én verminderen van laaggeletterdheid. Lezen en voorlezen speelt hierin een belangrijke rol. De Stichting roept dan ook op om tenminste 15 minuten per dag te lezen of voor te lezen. De Sinterklaasboeken en het bijbehorende lesmateriaal passen hier uitstekend bij.

### Lesmateriaal

Dit zijn de drie nieuwe Sinterklaasprentenboeken:




Bij elk boek is lesmateriaal ontwikkeld door een team van specialisten onder leiding van Gerard van Midden. Dit lesmateriaal is bedoeld voor de groepen 1 tot en met 5 van het basisonderwijs. En bij elk boek is een specifiek thema in de Sinterklaassfeer uitgewerkt: wensen, verliefd en fantasie.

U vindt dit materiaal - dat de lees-, schrijf- en taalontwikkeling van kinderen actief en positief stimuleert - op [www.hetbegintmetlezen.nl](http://www.hetbegintmetlezen.nl). Inclusief interactieve spelletjes op het digitale schoolbord!

Heel veel plezier met de boeken en het lesmateriaal.

(\*) Zie voor meer informatie over Douwe Egberts en Stichting Lezen & Schrijven: [www.hetbegintmetlezen.nl](http://www.hetbegintmetlezen.nl).

## De drie prentenboeken in het kort



**'Dimitri en het geheim van het kleine doosje' is geschreven door Yvon Jaspers.**

Het gaat over Dimitri die opgroeit in een gezin waar vader en moeder beiden heel druk zijn. Er is daardoor geen tijd voor echte gezelligheid. Zelfs niet in de Sinterklaastijd. Dat maakt dat Dimitri zijn eigen gang kan gaan en ongeremd een enorm lange verlanglijst maakt voor Sinterklaas. Daarop staan creatieve wensen als een zwiepy skateboard, een lichtzwaard en nieuwe slopzwemvliezen. Maar elke keer als Dimitri in zijn schoen kijkt is het weer een teleurstelling voor hem. Geen van de wensen wordt door Sint en Piet vervuld. Tot hij op een dag een klein doosje in zijn schoen vindt. Is dat echt alles? Vader en moeder moeten heel erg lachen als ze in het doosje kijken. Het huis vult zich met gezelligheid. En dan ervaart ook Dimitri de kracht van een eenvoudig cadeautje. Zelfs als dit een ogenschijnlijk leeg doosje is...

**Op basis van dit boek is het thema WENSEN uitgewerkt in het lesmateriaal.**




**'Piet Verliefd' is geschreven door Ronald Giphart.**

Sinterklaas heeft een verrassing voor de SIP, de Sinterklaas Inpak Ploeg. Want als alle zijn cadeautjes ingepakt mogen de Pieten voor het eerst mee naar Nederland. Ook Plakbandpiet mag mee. Zodra hij de haven in Nederland binnen vaart valt hij als een blok voor Tip, een heel lief meisje. Zij gaat niet meer uit haar gedachten, ook niet als hij met de andere Pieten allerlei toeristische attracties bezoekt.

Dan ontmoet Plakbandpiet haar onverwacht in een koffiehuis, maar hij is te overrompeld om haar aan te spreken. 's Nachts blijft hij woelen en malen. Hij zoekt op internet haar adres en schrijft haar een brief die hij diezelfde nacht nog in haar schoen stopt. De vonk slaat over!

Maar als de Pieten terug moeten naar Spanje is Plakbandpiet verdwenen. Gelukkig heeft Sint de oplossing in huis. Tip mag ook mee naar Spanje!

**Op basis van dit boek is het thema VERLIEFD uitgewerkt in het lesmateriaal.**



**'Sinterklaasje Bonne-bonne-bonnen' is geschreven door Arjan Ederveen.**

Kleine Pietje is door zijn vader - die politieagent is - naar bed gebracht. Dan begint Kleine Pietje te dromen. Het wordt een fantasievol en verrassend avontuur.

Buiten bliksemt en dondert het, maar met die bliksem flitst Kleine Pietje ook van de ene situatie in de andere. Zo komt hij bij Sinterklaas terecht die grote zorgen heeft. De geldkist is vrijwel leeg omdat kinderen steeds grotere en duurdere

wensen hebben. Maar ook omdat Sinterklaas zelf allerlei bonnen (bekeuringen) krijgt.

Het droomavontuur wordt nog vreemder, want Kleine Pietje belandt ook op het politiebureau waar zijn vader nota bene verdacht wordt van een inbraak.

Natuurlijk komt alles goed. Want als Kleine Pietje wakker wordt zit zijn vader gewoon naast hem op de rand van het bed. Dan hoort Kleine Pietje dat hij een Sinterklaascadeau krijgt dat mooier en groter is dan alle wensen die hij eerder had: een bon voor een bezoek aan een voetbalwedstrijd. Dat is nog eens letterlijk: 'Sinterklaasje bonne-bonne-bonnen!'

**Op basis van dit boek is het thema FANTASIE uitgewerkt in het lesmateriaal.**

U kunt de Sinterklaasprentenboeken gratis in uw bezit krijgen bij aankoop van een aantal Douwe Egberts/Pickwick-artikelen bij een van de winkels van C1000. Elke week vanaf 14 november 2011 verschijnt er een nieuw boek. De boeken zijn digitaal ook beschikbaar op [www.hetbegintmetlezen.nl](http://www.hetbegintmetlezen.nl)

# Het lesmateriaal

Het lesmateriaal bij de drie prentenboeken vindt u op [www.hetbegintmetlezen.nl](http://www.hetbegintmetlezen.nl) en is uitgewerkt op drie niveaus:

- A. Groep 1 en 2
- B. Groep 3
- C. Groep 4 en 5

Bij elk prentenboek horen vijf lesactiviteiten. Die activiteiten gaan over de volgende vijf belangrijke onderdelen van het taal-/leesonderwijs:

1. Woordenschat
2. Letter- en categoriekennis
3. Rijmen en dichten
4. Leesbeleving
5. Creatief (dit onderdeel ondersteunt de beleving van het prentenboek in brede zin)

Het lesmateriaal is naast elke lees-taalmethode bruikbaar.

Als u op de button LESMATERIAAL klikt kunt u kiezen voor welke groep u het lesmateriaal wilt. Daarna krijgt u het volgende te zien:

## PDF 1: Informatieblad 'Voor de leerkracht'.

Hierop vindt u de uitleg van de lesactiviteit en wat u daarvoor nodig hebt. Dit informatieblad kunt u eenvoudig downloaden en printen.

## PDF 2: Werkblad voor het kind (indien nodig)

Dit werkblad staat in kleur op de website en kunt u downloaden en kopiëren voor elk kind. U kunt er gewoon een zwart-wit kopie van maken. Op pagina 6 van deze handleiding vindt u een algemeen (leeg) werkblad. Daar wordt af en toe naar verwezen. U kunt dit lege werkblad dan vanuit deze handleiding kopiëren.



Ziet u dit symbool? Dan is er ook een interactief spelletje beschikbaar dat u net als de werkbladen en alle pagina's uit de drie prentenboeken in het groot op het digibord aan de kinderen kunt laten zien.

## Nummering van de informatiebladen voor de leerkracht en de werkbladen

Elk informatieblad 'Voor de leerkracht' en elk bij behorend werkblad voor de kinderen is gelijk genummerd. Dan weet u wat er bij elkaar hoort.

- Voorbeeld A: 1 - 2/1 = bedoeld voor groep 1 - 2, het eerste info-/werkblad
- Voorbeeld B: 3/4 = bedoeld voor groep 3, het vierde info-/werkblad
- Voorbeeld C: 4 - 5/2 = bedoeld voor groep 4 - 5, het tweede info-/werkblad



## Tien voorleestips voor thuis

Wilt u het als school stimuleren dat kinderen ook thuis worden voorgelezen? Geef dan een kopie van deze pagina mee.

Met 15 minuten voorlezen per dag kunnen we voorkomen dat jaarlijks 40.000 kinderen met een leesachterstand aan het voortgezet onderwijs beginnen. In de kinderopvang, op school, maar juist ook thuis! Als kinderen regelmatig lezen, leren zij veel meer nieuwe woorden dan via gesprekken of kinderprogramma's op televisie. Daarnaast stimuleert (voor)lezen hun zelfvertrouwen, motivatie, nieuwsgierigheid en geheugen. Kortom, waarom zou u het niet doen?

Er zijn voorleesboeken genoeg en u kunt niet vroeg genoeg beginnen. Al vanaf drie maanden leren baby's

nieuwe klanken als u hen voorleest en niet alleen tegen hen praat. Op latere leeftijd zullen zij boeken gewoner vinden en zelf ook boeken willen lezen. Stichting Lezen & Schrijven roept alle moeders, vaders, oma's en opa's, leerkrachten, oppasmoeders en kinderopvangleidsters op om elke dag in ieder geval 15 minuten (voor) te lezen. De kinderen hebben er plezier van en u ook!



H.K.H. Prinses Laurentien der Nederlanden,  
Voorzitter Stichting Lezen & Schrijven

## 10 Voorleestips

1. Lees 15 minuten per dag (voor)

2. Kies vaste voorleesmomenten

3. Lees het boek eerst zelf een keer door

4. Kies een boek dat aansluit bij de tijd van het jaar (denk aan de seizoenen, Sinterklaas, Kerstmis of Suikerfeest)

5. Betrek uw kind bij het verhaal (bijvoorbeeld door te vragen: 'Hoe denk jij dat het verder gaat?')

6. Lees duidelijk

7. Bouw pauzes in

8. Maak tijdens het voorlezen af en toe gebaren

9. Lees hetzelfde boek vaker voor

10. Zet leuke boeken op een zichtbare plek

# Algemeen werkblad

---



## Colofon

### Leren lezen en schrijven met Sinterklaas

Lesmateriaal bij Sinterklaasprentenboeken van Douwe Egberts/C1000

Opdrachtgever: Eric Holman, Blue in Green bv, Amsterdam  
Redactie: Gerard van Midden, Lynette de Ruijter en Nienke van de Steeg  
Eindredactie: Eric Holman

Vormgeving: Raymond Mahler  
Bouw website: Paul Gerlach  
Ontwikkeling interactieve spelletjes: Wouter Wisse

Verantwoordelijke Douwe Egberts Nederland: Govert Verbeek

Met dank aan Arjan Ederveen, Yvon Jaspers, Ronald Giphart; en Piet Paris, Kristina Ruell en Tom Schamp.

### Contactgegevens

[info@blueingreenbv.nl](mailto:info@blueingreenbv.nl) (voor vragen over het lesmateriaal)  
[info@lezenenschrijven.nl](mailto:info@lezenenschrijven.nl) (voor vragen over actie 15 minuten (voor)lezen per dag)  
[www.de.nl/Pages/consumentenservice](http://www.de.nl/Pages/consumentenservice) (voor vragen over de Sinterklaasprentenboeken)

© Blue in Green BV, Amsterdam